

Elearn 平台 簡版操作說明 (學生)

2021/09





大綱

如何登入：

【方式 1】

先帳密登入「山洞口」，
再選 eLearn

(新生建議第一次採此方式登入)

【方式 2】

直接從校首頁選 eLearn，
再帳密登入

進入 eLearn 後：

- (本學期) 課程清單
 - 註：教務系統選課後，隔天才會反映在 eLearn
- 進入某一課程後
 - 左選單
 - 學習互動區：教材、課程公告...
 - 評量區：作業繳交、測驗...
 - 資訊區：教師介紹、成績...

【冷知識】

要稱「eLearn」「Elearn」或「e-Learn」「E-Learn」都可以喔

看你想將重點擺哪裡：首字母要大寫、重點是 Learn (學習)、重點是 e 化、都重要、複合字中間要加一橫~



如何登入



【方式 1】世新首頁 > 世新山洞口

- <https://www.shu.edu.tw/> > 在校生 > 世新山洞口
(建議使用 Google Chrome 瀏覽器)

The screenshot shows the Shih Hsin University website. The navigation menu is highlighted in red, and the '在校生' (Current Students) link is circled in pink with a '1' above it. The dropdown menu for '在校生' is open, showing various links. The '世新山洞口' link is highlighted in pink with a '2' next to it. The website header includes social media icons (Facebook, Instagram, YouTube, SHU) and a search bar. The main content area is divided into three columns: '資訊服務' (Information Services), '校園生活' (Campus Life), and '學院系所及研究中心' (Colleges, Departments, and Research Centers). The '資訊服務' column contains links such as '(未入台)eLearn教學平台', '(在台生)eLearn教學平台', '學生多元數位學習', '學生教務系統', '世新山洞口', '選課系統', '開課查課', '選課地圖', '期中期末教學意見調查表', 'Who's Who In Shu學習歷程', '學生證掛失', '畢業生流向問卷', and 'SHU電子郵件服務'. The '校園生活' column contains links such as '校園行事曆', '繳費資訊', '學雜費資訊', '學生請假', '休退學申請資訊', '實習資源網', '就業/工讀訊息', '就學獎助專區', '租屋資訊', 'UCAN就業職能診斷平台', '學生手冊', and '上課節次及教室代碼'. The '學院系所及研究中心' column contains links such as '所有院所單位列表', '新聞傳播學院', '管理學院', '人文社會學院', '法律學院', '共同課程委員會', '學產研究中心', and '行政單位'. The '行政單位' column contains links such as '所有行政單位列表', '教務處', '學務處', and '終身教育學院'. The footer includes '實習資源' and '實習部門'.



輸入學校所提供之「帳號、密碼」

世新大學
Shih Hsin University

資訊服務整合入口

Login 世新大學
請輸入帳號密碼

帳號 User ID
密碼 Password

登入

新生/訪客 [Guest]
查詢課表、教室使用、
新生預覽課表
Enter

注意事項 Notice
密碼說明

新生、新同仁請參考 [密碼說明](#) 以進行登入。
* 注意密碼有分大小寫

若想預覽課表，請點此處 並以『訪客』進入。

帳號可使用員工編號、學號、Email帳號、身分證號以進行登，
* Email帳號不用寫 @mail.shu.edu.tw

本校採「單一帳號登入」(SSO)
(Single Sign-On)
(eLearn 平台沒有自身的帳密。)

只要同學進得了「山洞口」，
就沒有所謂的 eLearn 因“帳密錯誤”
而進不了的問題。

登入「世新山洞口」後，左選單：

• Elearn 教學平台

一般情況，選上面這條路徑即可；
若此刻你身不在台灣，
選「遠距學習」這項會比較快。

註：老師如有公告，
可能會順便將信寄給你/妳。
收寄信，請點選：

WebMail (mail.shu.edu.tw)

世新山洞口 我的e入口

ap.shu.edu.tw/SSO/Default.aspx

世新大學 SHU Cloud 世新山洞口

SHU CLOUD 點我 點此查看 [軟體雲] 借用

登出 2021-06-21 (一) 10:36:09, 線上1650人

隱藏功能表 | 關於世新山洞口

木世新

重新整理 | 隱藏功能表 II

世新山洞口

我的待辦事項

WebMail (mail.shu.edu.tw)

WebMail (live.shu.edu.tw)

空間借用系統

世新好用知識庫

個人行事曆(可加多組日曆並:

掛號郵件收發系統

圖書館官網

圖書館館藏查詢及個人借閱

碩博士論文建檔

Elearn教學平台

Elearn教學平台(遠距學習)

若點Elearn無回應請改從教務

教務系統(學生)

雲端問卷

舍我獎學金管理

校園活動報名/查詢

學生事務資訊系統(學生)

繳費單查詢與列印(學生)

拾獲物招領系統

獎助學金公告查詢(學生)

還願助學金申請(學生)

愛的饗宴餐券申請(學生)

待辦事項

更新時間: 2021/06/21 10:35:59

點此: 重新整理

待辦事項

包括表單、公文、人事、財產、研究案、學生考動、
獎學、就業問卷...

目前您的待辦事項種類共有 1 種。

1. 賃居生管理系統個人資料待填報(共 1 筆)

MORE MORE

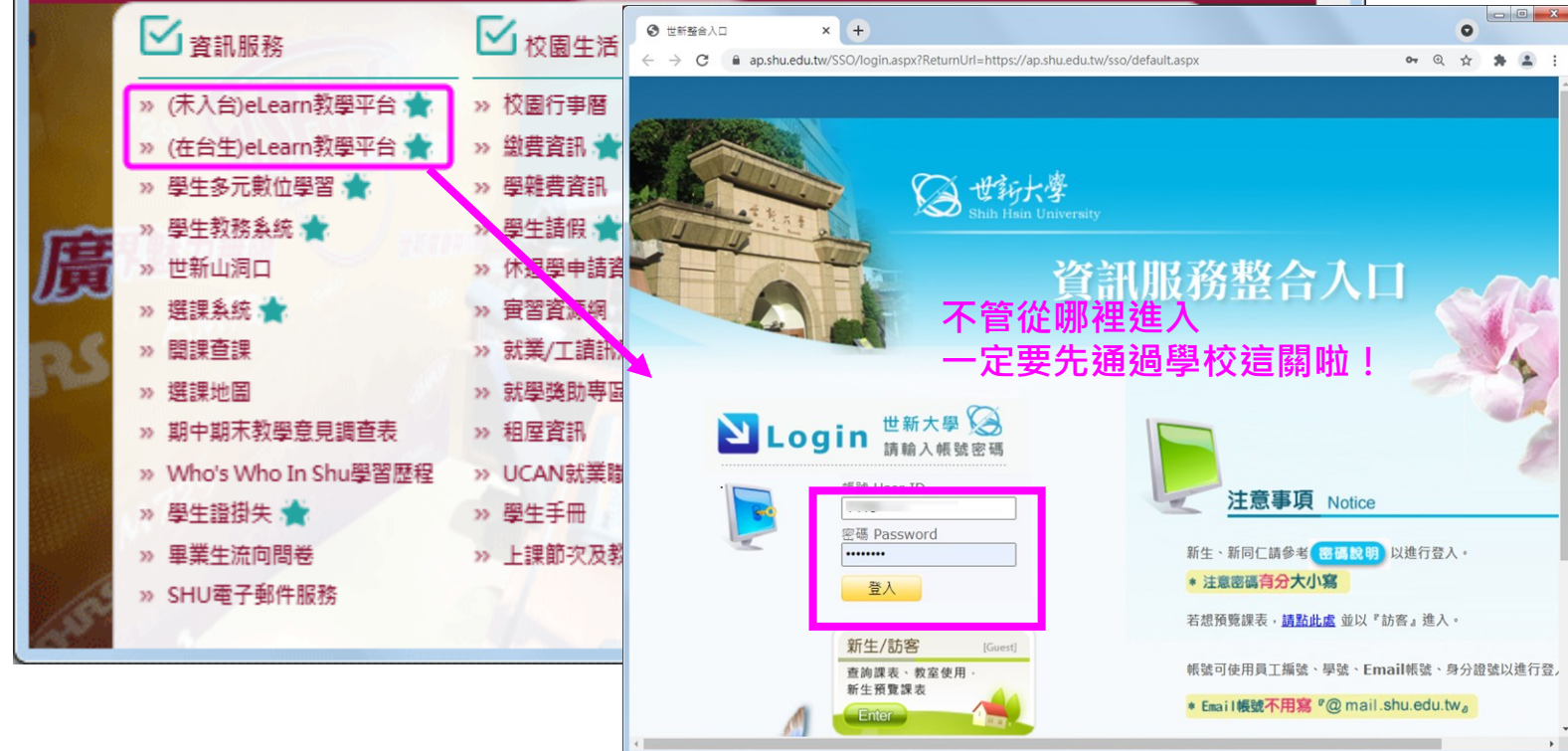
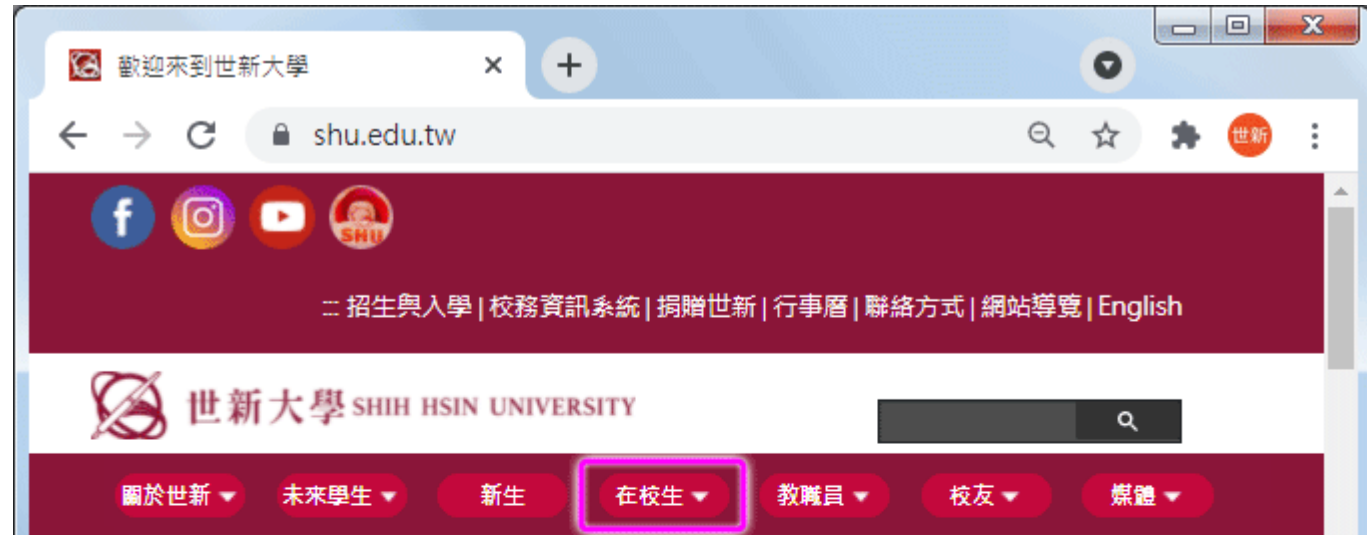
整合密碼 [PASSWORD] 調整登入時間 [TIME]

功能表『個人項目』的『山洞口密碼變更』 功能表『個人項目』的『發出研習認定』



【方式 2】從世新首頁

也可直接從學校首頁點選，
若是被偵測到尚未帳密登入過，
還是會先導向帳密登入這頁。





已登入 eLearn 後



進入「Elearn 教學平台」

【課程教室】會列出你/妳所選修的課程清單

- 點選任一課程名稱，即可進入該課程

世新大學Elearn教學平台

elearn.shu.edu.tw/learn/index.php

世新大學

全校課程

登出

繁體中文

課程教室

全校課程

以下是您所修讀的課程，請點選課程名稱進入教室。

課程名稱	開始上課 ...	截止上課	新佈告	未繳作業	未寫考卷	未填問卷	身分
1093_流行音樂製作：一首歌曲的誕生(GENS...	2021-06-28	2021-09-11	0	0	0	0	正式生
1093_口語表達與簡報藝術(GENS-2B901A1)	2021-06-28	2021-09-11	0	0	0	0	正式生

1 / 1

課程首頁 (左選單)

主要分三大區 學習互動區

- 課程公告
- 課程介紹
- ...

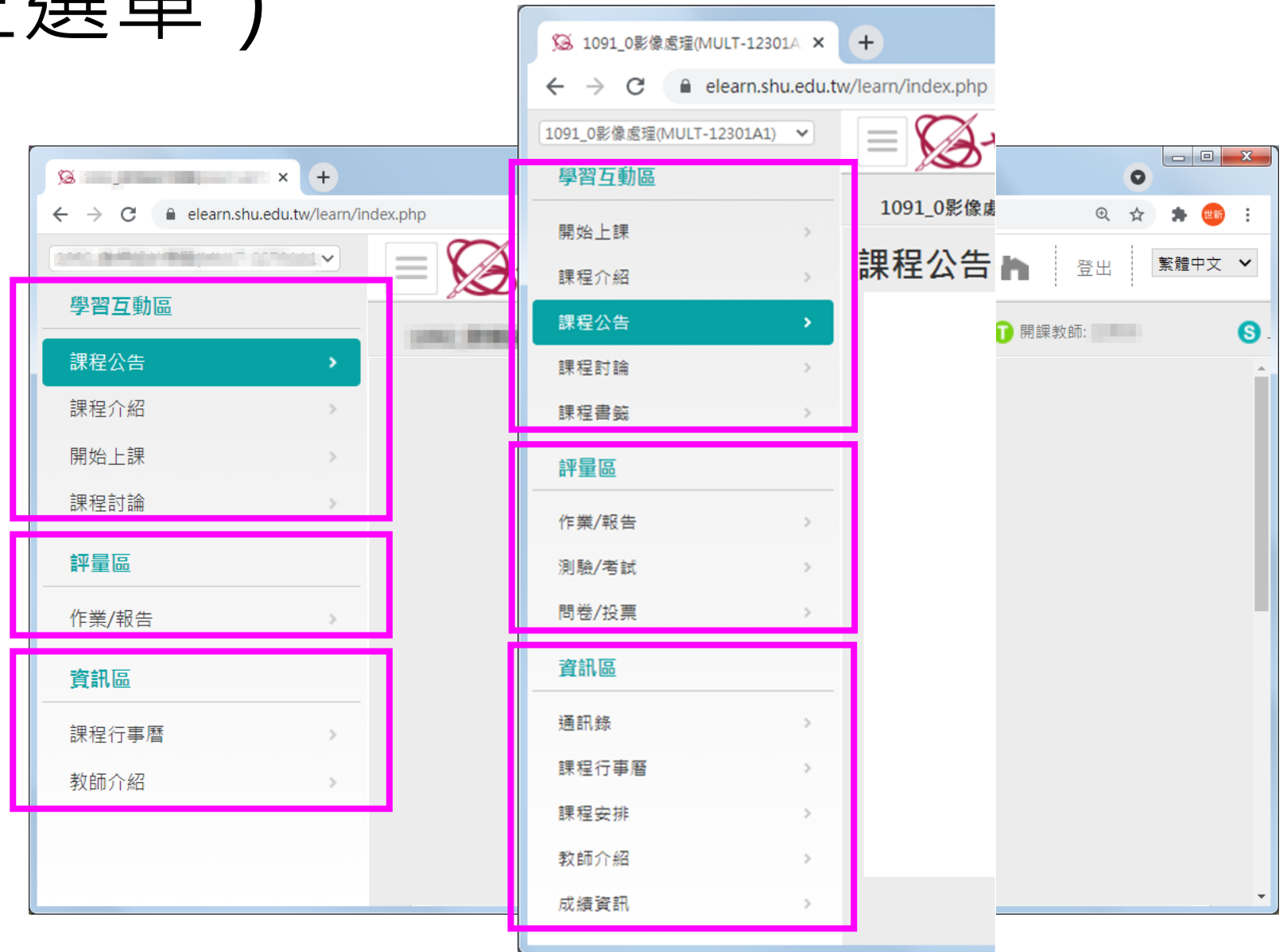
• 評量區

- 作業/報告
- ...

• 資訊區

- 教師介紹
- ...

每門課程項目/順序不一
視老師設定



資訊區：教師介紹

- 教師所提供的聯絡方式依授課教師而異。

The screenshot shows the elearn.shu.edu.tw/learn/index.php website. The browser address bar displays the URL. The page header includes navigation links for '全部課程', '我的課程', and '辦公室', along with a '送出' button and a language dropdown set to '繁體中文'. The left sidebar contains a menu with sections: '學習互動區' (Course Announcements, Course Introduction, Start Class, Course Discussion), '評量區' (Assignments/Reports), and '資訊區' (Course Calendar, **教師介紹**). The main content area features a '教師介紹' section with the following information:

教師姓名	王博偉
email	wangb@mail.shu.edu.tw
線上辦公室	1092 數位設計專題 (MULT-22701A1) (尚待填寫內容 - 您的聯絡資訊)

學習互動區：課程公告

- 可能常會有公告
請密切注意
(尤其疫情期間)

註：老師公告時，
可能會設定將信 email 給你/妳。
此時系統一律寄至學校信箱：

xxx@mail.shu.edu.tw

The screenshot displays the eLearn system interface for Shu University. The browser address bar shows 'elearn.shu.edu.tw/learn/index.php'. The top navigation bar includes the university logo, '我的課程' (My Courses), '登入' (Login), and '繁體中文' (Traditional Chinese). The left sidebar menu is highlighted with a pink box, showing '學習互動區' (Learning Interaction Area) with sub-items: '課程公告' (Course Announcements), '課程介紹' (Course Introduction), '開始上課' (Start Class), and '課程討論' (Course Discussion). The main content area features a '課程公告板' (Course Announcement Board) header, also highlighted with a pink box. Below the header, a pink box highlights a specific announcement titled '歡迎同學，以及上課須知' (Welcome to students, and class requirements). The announcement includes a profile picture, a share icon, and an email icon, followed by text and a red link.

學習互動區：課程介紹

- (頁面上方) 課程介紹
- (頁面下方) 課程進度
 - 點選各週次「教材檔案」鈕，查看有無簡報檔/講義

學習互動區

課程介紹 **1**

開始上課 >

課程公告 >

線上討論 >

課程討論 >

分組討論 >

課程書籤 >

世新大學

我的課程

10 開課教師: [Name]

參考書目
Textbooks and References

※為保護與尊重他人之智慧財產權，請勿於合理使用範圍外，非法引用、影印或重製書籍以免觸法。
Please respect intellectual property rights when making handouts for students.

課程進度

週次	內容
第一週	[Content]
第二週	[Content]
第三週	[Content]
第四週	[Content]
第五週	[Content]
第六週	[Content]
第七週	[Content]
第八週	[Content]
第九週	[Content]
第十週	[Content]

教材檔案

第一週

教材檔案

第二週

教材檔案

第三週

教材檔案

第四週

教材檔案

第五週

教材檔案

第六週

教材檔案

第七週

教材檔案

第八週

教材檔案

第九週

教材檔案

第十週

https://elearn.shu.edu.tw/learn/file_list.php?1 - Google Chrome

elearn.shu.edu.tw/learn/file_list.php?1

第一週

教材檔案

教材檔案

關閉視窗

3

學習互動區：開始上課

有些老師會建有學習路徑
點選「**開始上課**」(1)
會展開教材目錄 (2)

1091_0影像處理(MULT-12301A) x +

elearn.shu.edu.tw/learn/index.php

1091_0影像處理(MULT-12301A1) 世新大學 我的課程 辦公室 王秀芬 登出 繁體中文

學習互動區

- 課程介紹
- 開始上課** 1
- 課程公告
- 課程討論
- 課程書籤

評量區

- 作業/報告
- 測驗/考試
- 問卷/投票

資訊區

- 通訊錄
- 課程行事曆
- 課程安排
- 教師介紹
- 成績資訊

1091_0影像處理(MULT-12301A1) 0% 教材目錄產生中，請稍候 ...

開課教師: 王秀芬 上課人數: 47

https://elearn.shu.edu.tw/learn/path/launch.htm

學習互動區：開始上課

在「教材目錄」處 (2)
點選所要項目，
內容會展開在哪兒呢，
依檔案格式
或老師設定的開啟方式而異，

例如：

- 直接出現在右方(3)
- 另開新視窗
(例如：雲端教材
或 Youtube 影片)
- 下載到本機
(例如：壓縮檔)

1091_0影像處理(MULT-12301A1)

學習互動區

課程介紹

開始上課 1

課程公告

課程討論

課程書籤

評量區

作業/報告

測驗/考試

問卷/投票

資訊區

通訊錄

課程行事曆

課程安排

教師介紹

成績資訊

1091_0影像處理(MULT-12301A1) 73%

【W1】關於影像處理

【W2】攝影(素材)

【W2】圖層

【W2】簡易選取

(W3：中秋節)有任務

【W5】色彩&調整

【W6】混合模式(例)

【W7】影像模式

【作品一】作業說明

【W8】解析度

【W8】檔案格式

【W9】Alpha色版

繳交【作業一】20%

【W10】課堂測驗

【W10】PS裡的向量

【W10】字型欣賞

【作品二】輸出(作業說明)

【W11】PS裡的向量

【W12】濾鏡(Filter)

目錄學習路徑

3

https://elearn.shu.edu.tw/base/10001/course/10074951/content/wang/cg/color_fight_2011/print_color_fight.html

評量區：作業/報告

- 作業繳交方式，各依授課教師說明。

- 如要繳交至 eLearn，請至「評量區 > 作業/報告」(1)，於期限內 (按鈕呈【綠底白字】如圖) 按下「進行作業」(2)

註：過期不能交了，就“白底灰字”囉

The screenshot displays the eLearn interface for the '作業/報告' (Assignment/Report) section. The left sidebar shows the '評量區' (Assessment Area) menu, with '作業/報告' (Assignment/Report) highlighted in green and labeled '1'. The main content area shows the '作業/報告' (Assignment/Report) section, with the '進行作業' (Start Assignment) button highlighted in green and labeled '2'. The button text is '進行作業' (Start Assignment) and '從即日起到 2021-07-23 23:59'. To the right is a '查看結果' (View Results) button. Below this, there is a '已繳作業' (Submitted Assignment) section with a '查看結果' (View Results) button. The button text is '已繳作業' (Submitted Assignment) and '從即日起到 2021-07-16 23:59'. The interface also shows a '課程公告' (Course Announcement) section and a '課程介紹' (Course Introduction) section.

評量區：作業/報告 (續)

- (按下前頁所提「進行作業」後，來到如下畫面)
觀看作業說明後，點選「**進行作業**」鈕 (3)



The screenshot shows a web browser window with the URL `elearn.shu.edu.tw/learn/index.php`. The page features a navigation menu on the left with categories like '學習互動區', '評量區', and '作業/報告'. The main content area is titled '準備進行作業' and contains a table of homework details. A pink box with the number '3' highlights the '進行作業' button at the bottom of the homework details section.

項目	值
作業名稱	...
總分	...
比重	...
總題數	...
作業起訖日期與時間	...
是否可重繳	...
開放觀看	...

評量區：作業/報告 (續)

- 如須上傳檔案，
請點選
「**選擇檔案**」鈕 (4)
點選檔案。
(須等「**上傳進度**」(5) 跑完 100%)

如果等很久仍停在某個百分比“不動”，
可點選左選單任一項，離開該作業後重來，
或登出 elearn 後重新登入。

- 最後記得按下
「**確定繳交**」鈕 (6)

作答說明/師長叮嚀

作業/報告

作業名稱：[模糊]

配分：[0.00]

1.
請依老師指示，上傳檔案或內容。

作業內容

作業附檔

序號	上傳時間	檔名	檔案大小	
上傳檔案(檔案限制：200M)				
4		選擇檔案		
序號	檔案名稱	檔案大小(KB)	上傳進度	動作
1	[模糊]	3165 KB	92%	刪除

總上傳檔案大小：3165 KB

附檔繳交區

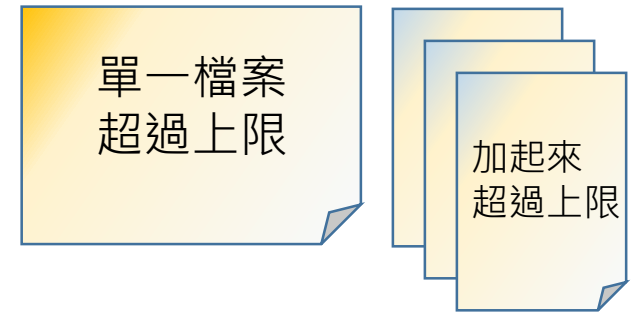
注意事項
選擇所需上傳檔案後，務必點選「確定繳交」完成交卷，才算完成作業繳交。
作業已限制必須要有上傳檔案才能繳交。

6
確定繳交

作業檔案較大，或超過上限

- 如果你個人繳交的作業檔案超過 eLearn 系統上限，就無法上傳
(上限是多少，系統會顯示，每學期視情況調整)

- 單一檔案超過上限
- 該份作業的檔案 (例如總共 3 個檔) 加起來超過上限

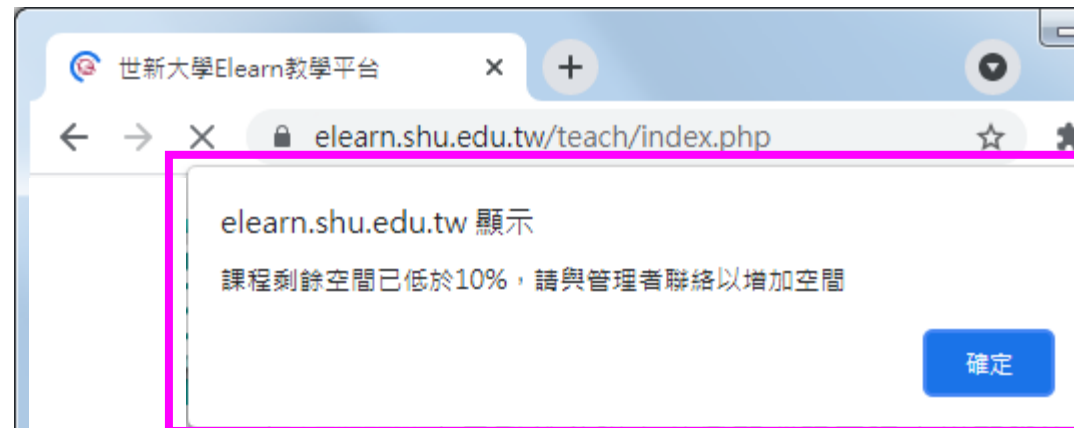


- 如果你要繳交的作業檔案較大 (例如：影音檔) ，
可詢問老師是否可先將檔案上傳至 Youtube ，或 google 雲端硬
碟，再取得網址繳交。



課程空間快不足了

- 如果課程空間不足了，全班每位同學都無法上傳作業檔。
如果看到以下這個訊息框迸出：「**課程剩餘空間已低於10%**」
請趕快告訴老師或助教。



評量區：測驗

- 點選「**測驗/考試**」
會列出所有的測驗

請點選所要做的那項測驗
按下「**進行測驗**」
(時間截止了就進不去了)

課程AAA - 世新大學Elearn教學

elearn.shu.edu.tw/learn/index.php

課程AAA

學習互動區

課程介紹 >

開始上課 >

課程公告 >

課程討論 >

評量區

作業/報告 >

測驗/考試 >

資訊區

通訊錄 >

課程行事曆 >

教師介紹 >

測驗 / 考試

正式考試：期末考

進行測驗

查看結果

從 2021-06-10 15:10 到 2021-06-10 17:00

關閉後公布

線上測驗：W17：線上測驗

進行測驗

查看結果

從 2021-06-08 14:10 到 無限期

自我評量：W17：自我評量

進行測驗

查看結果

從 即日起 到 2021-06-08 15:00

不公布

平時測驗：W16：課堂測驗

進行測驗

查看結果

評量區：測驗 (續)

進入某一測驗後
會有該測驗卷的資訊 (1)
看完後
按下「**進行測驗**」鈕
即會開啟試卷 (2)。

這時就可開始作答了。
加油！

進行測驗 - Google Chrome

elearn.shu.edu.tw/learn/exam/exam_start.php?100004082+6+...

準備進行測驗

您好，請詳細閱讀以下作答注意事項後開始作答。若不馬上作答，可按「下次再來」

測驗名稱：	W01：課堂測驗
總分	100分
比重	5%
總題數	5題
作答起訖日期與時間	從 2021-09-22 10:10 到 2021-09-22 11:00
考試時間	20分
計分方式	取最高分
測驗次數	3
顯示題數	每頁5 題
翻頁控制	不限制
視窗控制	不限制
逾時處理	不做任何處置
公佈答案	關閉試卷後公布
答案公佈日期	0000-00-00 00:00:00
作答說明/師長叮嚀	

進行測驗 下次再來

進行測驗 - Google Chrome

elearn.shu.edu.tw/learn/exam/exam_start.php?100004082+4+20d3902665f7ba2418342bdf984

作答區

單選
配分：[20.00]

1.
請問這是什麼花？



a. 爆竹花
b. 日日香
c. 重葵花
d. 三色堇
e. 牽牛花

單選
配分：[20.00]

2.
請問世新大學校本欄校區位於台北市哪一區？

a. 木柵區
b. 文山區
c. 新店區
d. 景美區

單選
配分：[20.00]

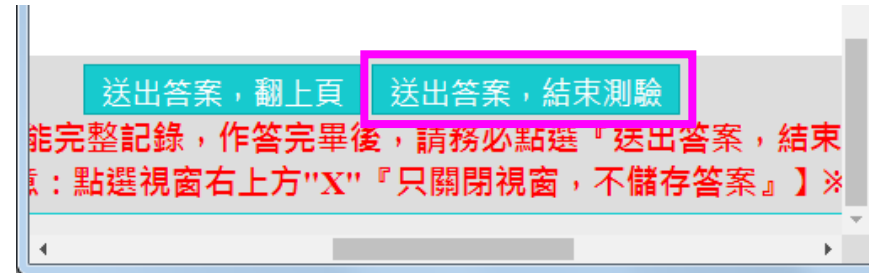
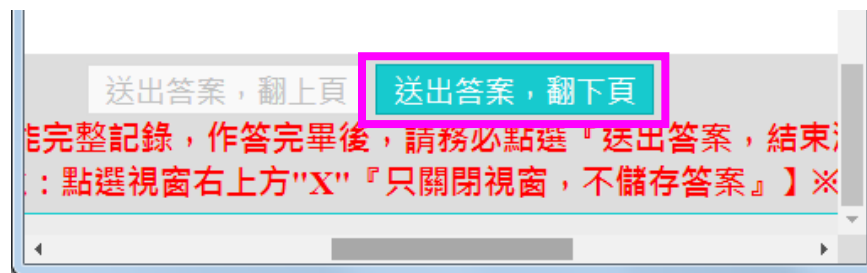
3.
請聆聽聲音檔，這個句子提到哪一個英文單字？

▶ 0:00 / 0:05

a. question
b. understand

評量區：測驗 (續)

- 試卷如有多頁，
(例如總題數 10 題，每頁有 5 題，就會有 2 頁)
記得“每頁”答完，要按「送出答案，翻下頁」
“最後一頁”時，要按「送出答案，結束測驗」



資訊區：成績資訊

- 老師已批改者，可看到自己的成績 (看不到別人的)，以及全班的分佈

「成績」含
測驗、
作業

The screenshot shows the '成績資訊' (Grade Information) page in the eLearn system. The page includes a table of grades and a bar chart showing the distribution of scores for the class. Annotations highlight the 'Personal Grades' table and the 'Class Distribution' chart.

成績名稱	成績來源	配分比重	分數	及格分數	及格判定	評語	組距圖表
W12：自我評量_0%	從測驗匯入	0%	40	未設定	N/A		檢視
W12：課堂測驗_1%	從測驗匯入	1%	60				
W13：自我評量_0%	從測驗匯入	0%	90				
W13：線上平時測驗_1%	從測驗匯入	1%	90				

個人成績

全班分佈



祝 學習愉快!

